



ACADÉMIE  
D'AMIENS

*Liberté  
Égalité  
Fraternité*

# Application projet d'école

2022 -2025

# Comment accéder ?

L'application est accessible sur votre portail Arena :

Adresse : <https://portail.ac-amiens.fr/arena>

Rubrique : Enquêtes et Pilotage

Sous-rubrique : Pilotage Etablissements

Lien : Projet d'école

# Problèmes d'accès

Les directeurs doivent voir 2 liens sur leur portail Arena : PROJET ECOLE

- accès enseignant (mode lecture)
- accès directeur (mode lecture/écriture)
  
- Les enseignants ont un seul lien d'accès.

Si les liens des personnels de l'école ne s'affichent pas ou qu'un message « Accès interdit » s'affiche, les droits d'accès nécessaires sur cette application ne sont pas ouverts.

Si vous pensez que vous devriez avoir certains droits d'accès, il faut réaliser un ticket .

# Pour réaliser un ticket

Aller sur : Intranet <https://intranet.ac-amiens.fr/>

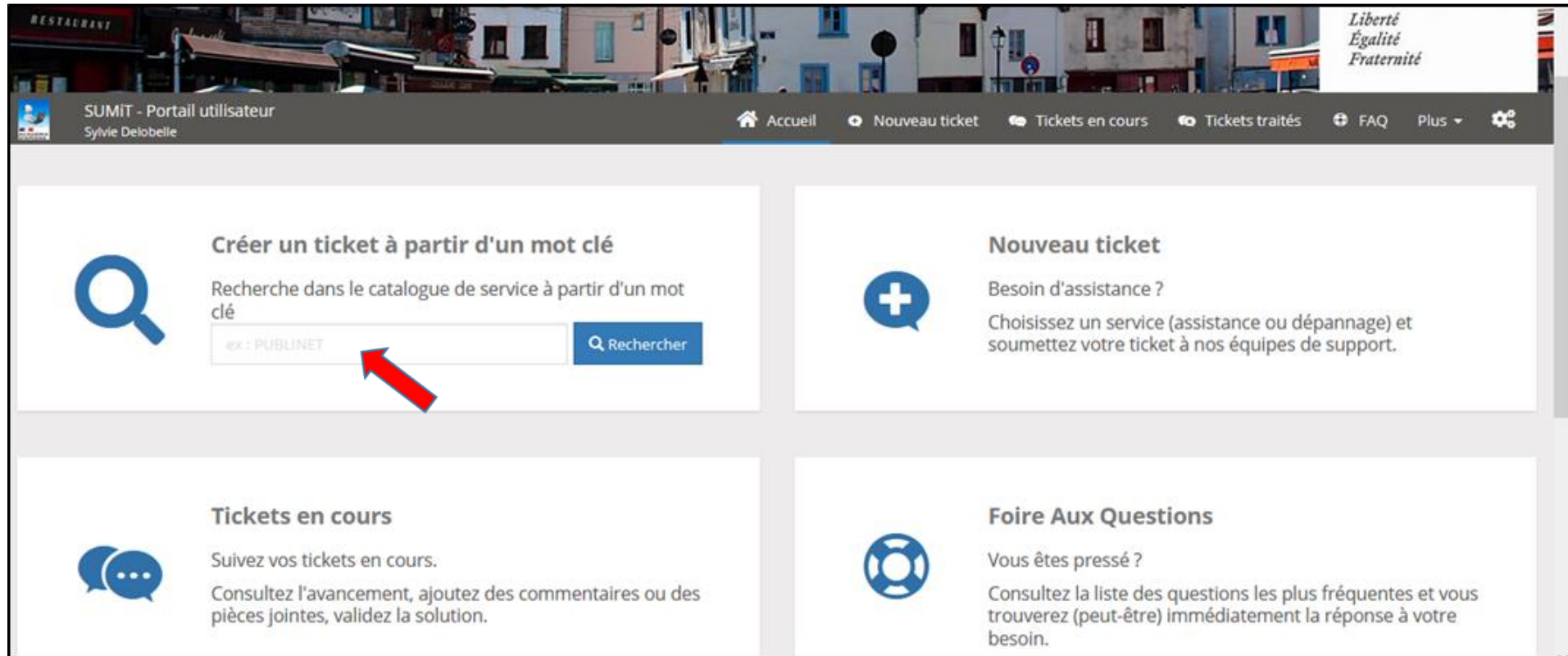
→ dans le pavé rose « Accès rapides », cliquer sur « Assistance »

The screenshot shows the intranet homepage of the Académie d'Amiens. The browser address bar displays <https://intranet.ac-amiens.fr>. The page features several sections:

- écogestes**: A section with icons representing energy and environmental management, with the text: "L'État, ses établissements publics et ses opérateurs ont vocation à jouer un rôle majeur dans la transition écologique."
- professionnelles**: A section with a "VOTEZ" banner for the period "ENTRE LE 1<sup>ER</sup> ET LE 8 DÉC 2022" and text: "En décembre 2022, environ 1,1 million d'agents du ministère de l'Éducation nationale, de la Jeunesse et des Sports seront appelés à voter pour désigner leurs représentants aux instances de dialogue social."
- INFORMATIONS**: A list of news items, each starting with "Académie" and followed by a link to a specific document or event.
- ACCÈS RAPIDES**: A pink grid of eight quick access icons: Messagerie, Agenda, Sites favoris, Arena, Recherche, Annuaire, Organigrammes, and Assistance. A red arrow points to the "Assistance" icon.

A green button labeled "Toutes les informations" is located at the bottom right of the "INFORMATIONS" section.

# Saisir le mot clé « projet école »



Liberté  
Égalité  
Fraternité

SUMIT - Portail utilisateur  
Sylvie Delobelle

Accueil Nouveau ticket Tickets en cours Tickets traités FAQ Plus

### Créer un ticket à partir d'un mot clé

Recherche dans le catalogue de service à partir d'un mot clé

ex : PUBLINET  [Rechercher](#)

### Nouveau ticket

Besoin d'assistance ?  
Choisissez un service (assistance ou dépannage) et soumettez votre ticket à nos équipes de support.

### Tickets en cours

Suivez vos tickets en cours.  
Consultez l'avancement, ajoutez des commentaires ou des pièces jointes, validez la solution.

### Foire Aux Questions

Vous êtes pressé ?  
Consultez la liste des questions les plus fréquentes et vous trouverez (peut-être) immédiatement la réponse à votre besoin.

# Cliquer sur la thématique du problème que vous rencontrez

Créer un ticket à partir d'un mot clé ...  
Jerome Villette

Liberté  
Égalité  
Fraternité

Région  
Hauts-de-France

Accueil Nouveau ticket Tickets en cours Tickets traités FAQ Plus

## Créer un ticket à partir d'un mot clé

Afficher 20 éléments par page

Filter : projet école

Domaine de service	Groupe de famille	Famille de service	Service	Sous catégorie de service
Assistance Informatique	Applications métiers administratives	Enquêtes et pilotage	Pilotage établissement	Application non accessible
Assistance Informatique	Applications métiers administratives	Enquêtes et pilotage	Pilotage établissement	Demande de droits d'accès
Assistance Informatique	Applications métiers administratives	Enquêtes et pilotage	Pilotage établissement	Données manquantes
Assistance Informatique	Applications métiers administratives	Enquêtes et pilotage	Pilotage établissement	Information - conseil
Assistance Informatique	Applications métiers administratives	Enquêtes et pilotage	Pilotage établissement	Saisie, validation
Assistance Informatique	Applications métiers administratives	Enquêtes et pilotage	Pilotage établissement	Non trouvé
Assistance Informatique	Applications métiers administratives	Enquêtes et pilotage	Projet école	Application non accessible
Assistance Informatique	Applications métiers administratives	Enquêtes et pilotage	Projet école	Demande de droits d'accès
Assistance Informatique	Applications métiers administratives	Enquêtes et pilotage	Projet école	Information - conseil ( problème fonctionnel )
Assistance Informatique	Applications métiers administratives	Enquêtes et pilotage	Projet école	Non trouvé

Compléter le formulaire avec votre demande :  
droit d'accès, comment saisir tel item etc ...

Création de Demande Utilisateur ✕

<b>Qualification</b>	
<b>Domaine</b> Assistance Informatique	<b>Service</b> Projet école
<b>Groupe de famille</b> Applications métiers administratives	<b>Sous catégorie de service</b> Demande de droits d'accès
<b>Famille de service</b> Enquêtes et pilotage	

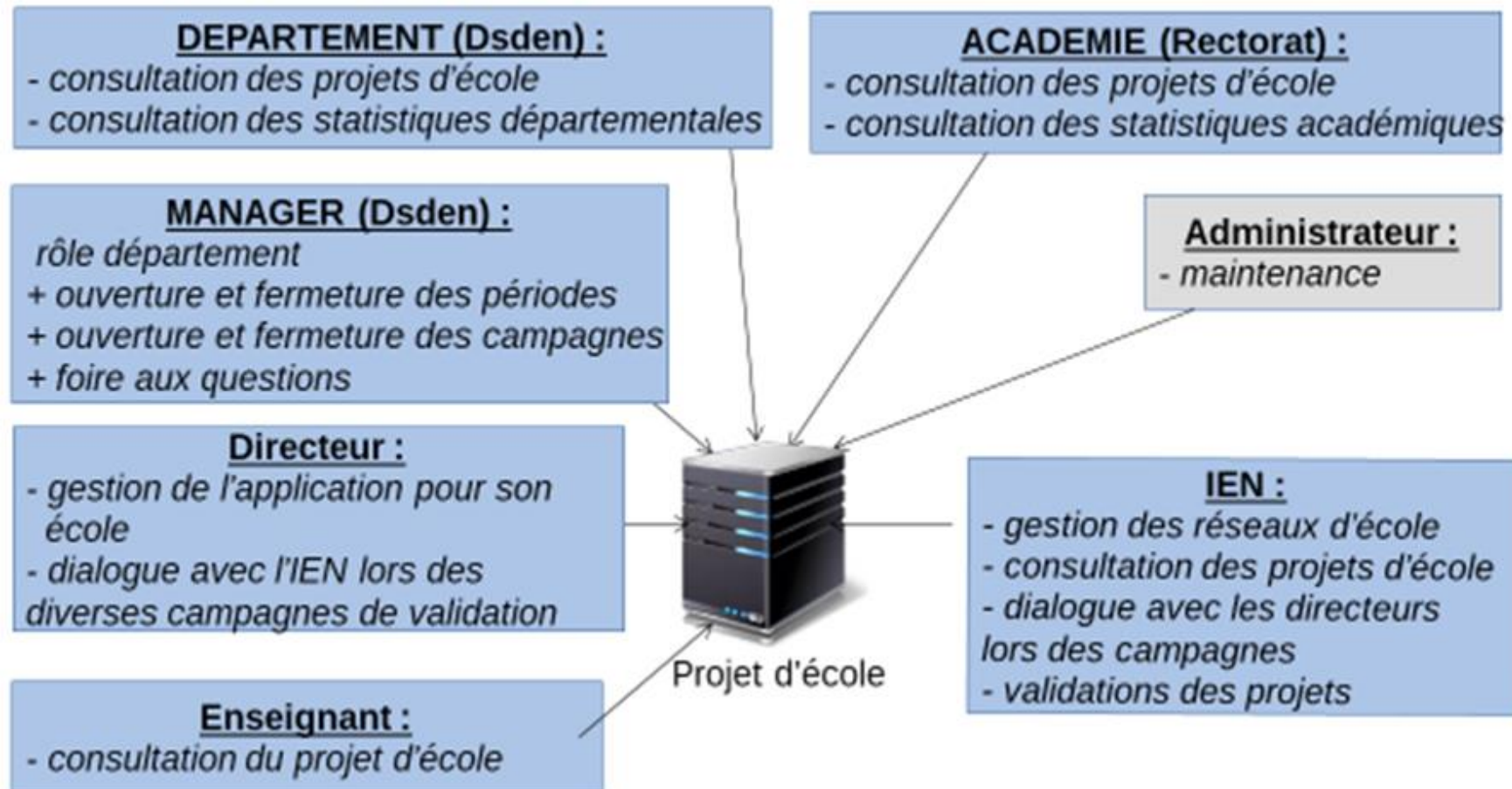
<b>Contexte de la demande</b>
<b>Etablissement concerné *</b> 0800069R - Rectorat de l'Académie d'Amiens - AMIENS
<b>Visible par *</b> Moi uniquement
<b>Bénéficiaire</b> Villette Jerome - ENS - 12
<b>Equipe métier concernée (pour les services académiques)</b> -- choisir une valeur --

**Description**

**Objet de la demande \***

# Profils et rôles

Six profils d'utilisateurs avec chacun son interface et son visu. Chaque profil a un rôle spécifique.





# Grandes étapes chronologiques

La vie du projet d'école au sein de l'application sera rythmée par les grandes étapes ci-dessous :



Campagne	Action	Acteurs	Périodicité
Création des réseaux d'école (campagne n°1)	Définition des réseaux d'écoles	IEN	1 fois tous les 3 ans
Diagnostic (campagne n°2)	Saisie des éléments du diagnostic	Directeur	1 fois tous les 3 ans
Axes (campagne n°2)	Saisie des axes	Directeur	1 fois tous les 3 ans
Axes (campagne n° 2 )	Dialogue pour la validation des axes	Directeur + IEN	1 fois tous les 3 ans
Fiches Stratégies (campagne n° 3 )	Saisie des fiches « Stratégies »	Directeur	Tout au long de l'année
Validation du projet d'école	Validation de l'ensemble du projet d'école	IEN	1 fois tous les 3 ans

# Suite des grandes étapes chronologiques



Campagne	Action	Acteurs	Périodicité
Fiche EPS	Saisie des données	Directeur	1 fois par an
Bilan de chaque axe	Saisie des bilans	Directeur	1 fois tous les 3 ans
Bilan de chaque axe	Dialogue pour la validation des bilans des axes	Directeur + IEN	1 fois tous les 3 ans
Bilan du projet	Saisie du bilan du projet	Directeur	1 fois tous les 3 ans
Bilan du projet	Dialogue pour la validation du bilan du projet	Directeur + IEN	1 fois tous les 3 ans

# Présentation d'un projet

0600462B Ecole maternelle  
d'application Paul Bert -  
↔ Ecole sélectionnée

**Accueil**

Projets

> Synthèses

Exports

Paramétrages

> Nomenclature de base

Aide

↳ Déconnexion

### Description

Bloc description :  
Statut, PDF

Statut du projet	
Etablissement	<a href="#">0600462B Ecole maternelle d'application Paul Bert - BEAUVAIS</a>
Période	<a href="#">2022-2025</a>
PDF	<a href="#">Complet</a> <a href="#">Sans le dialogue IEN/Directeur</a>

### Historique

Aucune information à afficher

Bloc historique du dialogue directeur/IEN à propos des axes

### Éléments du projet

Diagnostics	<b>Axes</b>	Fiches stratégie	Fiches actions EPS	Bilans fiches stratégies	Bilans fiches actions EPS
Bilans axes	Bilan projet				

Onglets permettant l'accès aux différents éléments du projet

### Liste des axes associés

Le directeur peut définir jusque 4 axes pour son projet : 3 types sont obligatoires et le dernier est facultatif (type "au choix").

**+ Ajouter**

Bouton « Ajouter » qui permet de compléter la rubrique sélectionnée

Aucun élément dans cette liste

# Diagnostics et axes

Le directeur saisit les diagnostics et les axes (au minimum 3 : apprentissages, valeurs, équité).

Il n'est pas possible d'insérer des images ou un document.

Un copier-coller est possible uniquement avec le clavier (CTRL - C / CTRL - V).

Quand les diagnostics sont complétés, que tous les axes sont saisis et que le directeur ne souhaite plus les modifier, il demande alors la validation par l'IEN.

Fil d'Ariane cliquable pour se repérer et naviguer

0600462B Ecole maternelle  
d'application Paul Bert -

↔ Ecole sélectionnée

🏠 Accueil

📁 Projets

› Synthèses ▾

📄 Exports

⚙️ Paramétrages ▾

› Nomenclature de base ▾

🔍 Aide

🔗 Déconnexion

🏠 Accueil / Projets / 0600462B Ecole maternelle d'application Paul Bert - BEAUVAIS 2022-2025 / Diagnostics

## Liste des Diagnostics et analyses associés 0



🔄 ACTUALISER

+ AJOUTER

10 ▾

Les diagnostics et analyses sont définis au regard des priorités nationales, académiques et départementales.

Aucun Diagnostic à afficher

## Description

Statut du projet	Axes - En cours de saisie
Etablissement	<a href="#">0600462B Ecole maternelle d'application Paul Bert - BEAUVAIS</a>
Période	<a href="#">2022-2025</a>
PDF	<a href="#">Complet</a> <a href="#">Sans le dialogue IEN/Directeur</a>

## Historique

Aucune information à afficher

## Éléments du projet

Diagnostics	<b>Axes</b>	Fiches stratégie	Fiches actions EPS	Bilans fiches stratégies	Bilans fiches actions EPS
Bilans axes	Bilan projet				

## Liste des axes associés 0 / 0

[+ Ajouter](#)

Le directeur peut définir jusque 4 axes pour son projet : 3 types sont obligatoires et le dernier est facultatif (type "au choix").

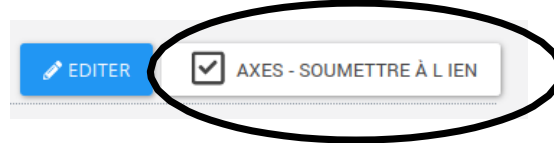
Aucun élément dans cette liste

# Demander la validation = Soumettre à l'IEN

Tous les axes sont saisis, le directeur ne souhaite plus les modifier et demande la validation par l'IEN

Demander la validation = Soumettre à l'IEN

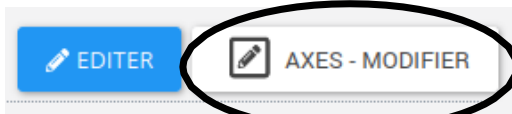
Cliquer sur :



L'IEN peut mettre un commentaire. Attention pas de notification.

L'école retravaille le/les axe(s). Le directeur modifie les informations nécessaires.

Le directeur doit cliquer sur « AXES- MODIFIER » pour pouvoir intervenir de nouveau

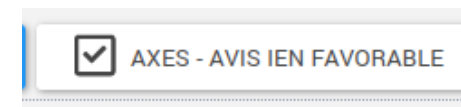


L'IEN émet un avis défavorable :



avec commentaire de l'IEN

L'IEN émet un avis favorable, en cliquant sur :



L'IEN valide tous les axes en même temps. Une fois validés, l'équipe d'école complète les fiches stratégies.

Fermeture définitive de la campagne par l'administrateur départemental

# Fiches stratégies

Lorsque les axes sont validés, une nouvelle campagne de saisie va s'ouvrir pour rédiger les fiches stratégies.

Le directeur saisit au moins une fiche stratégie par axe.

Durant cette phase, l'IEN peut lire mais il n'y a pas de dialogue possible par le biais de l'application.



# Validation des projets

L'ouverture de la campagne fait apparaître le bouton suivant :



L'IEN valide ou non l'ensemble du projet : axes et fiches stratégies.

Quand le projet est validé, le directeur exporte le projet d'école au format pdf notamment pour le conseil d'école.

La campagne de validation étant toujours ouverte, l'application enregistre le projet validé. Si le directeur supprime une fiche stratégie, celle-ci disparaît de l'écran mais reste toujours en mémoire.

# Les réseaux d'écoles

Dans l'application projet d'école, le réseau est un ensemble d'écoles qui construisent ensemble leurs axes : ces réseaux sont à considérer au sens large du terme (RPI, REP, 2 écoles d'une même commune, autre cas ...).

Ces réseaux sont constitués au cas par cas dans l'application par l'IEN de la circonscription.

Dans le cadre de la **simplification de la saisie**, les axes définis collectivement (ou non) au sein du réseau saisis par un directeur pourront être dupliqués par les directeurs du réseau.

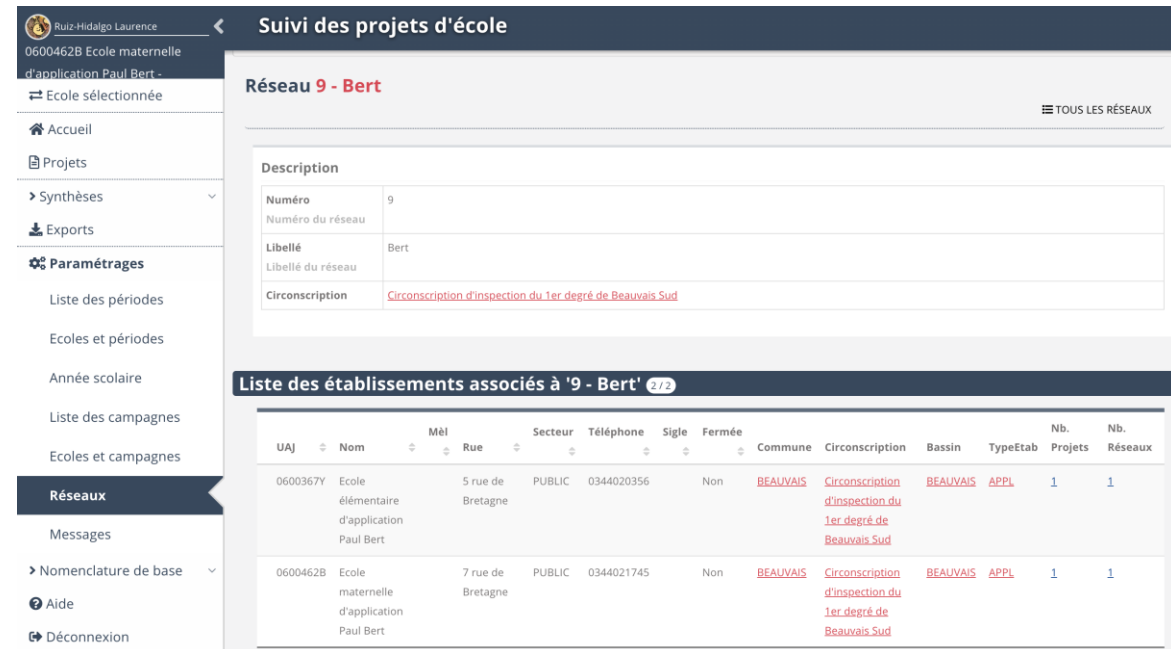
Il est plus judicieux, de dupliquer un axe, à l'issue de la validation de cet axe par l'IEN.

Afin de faciliter le travail de concertation entre des équipes éloignées géographiquement, les membres du réseau ont un visu sur les projets des autres écoles, en permanence.

# Mon école fait-elle partie d'un réseau au sein de l'application projet d'école ?

Il est possible de le vérifier facilement dans le menu :

Paramétrages / Réseaux.



The screenshot shows the 'Suivi des projets d'école' application interface. The left sidebar contains a menu with options: Accueil, Projets, Synthèses, Exports, Paramétrages (selected), Liste des périodes, Ecoles et périodes, Année scolaire, Liste des campagnes, Ecoles et campagnes, Réseaux (selected), Messages, Nomenclature de base, Aide, and Déconnexion. The main content area displays 'Réseau 9 - Bert' with a 'TOUS LES RÉSEAUX' button. Below this is a 'Description' section with a table:

Description	
Numéro	9
Numéro du réseau	9
Libellé	Bert
Libellé du réseau	Bert
Circonscription	<a href="#">Circonscription d'inspection du 1er degré de Beauvais Sud</a>

Below the description is a section titled 'Liste des établissements associés à '9 - Bert' 2/2'. It contains a table with the following columns: UAJ, Nom, Mèl, Rue, Secteur, Téléphone, Sigle, Fermée, Commune, Circonscription, Bassin, TypeEtab, Nb. Projets, and Nb. Réseaux.

UAJ	Nom	Mèl	Rue	Secteur	Téléphone	Sigle	Fermée	Commune	Circonscription	Bassin	TypeEtab	Nb. Projets	Nb. Réseaux
0600367Y	Ecole élémentaire d'application Paul Bert		5 rue de Bretagne	PUBLIC	0344020356		Non	BEAUVAIS	<a href="#">Circonscription d'inspection du 1er degré de Beauvais Sud</a>	BEAUVAIS	APPL	1	1
0600462B	Ecole maternelle d'application Paul Bert		7 rue de Bretagne	PUBLIC	0344021745		Non	BEAUVAIS	<a href="#">Circonscription d'inspection du 1er degré de Beauvais Sud</a>	BEAUVAIS	APPL	1	1

- Si vous ne faites pas partie d'un réseau, aucune ligne n'apparaîtra.
- Si vous faites partie d'un réseau, la ligne correspondante apparaîtra : en cliquant sur le bouton bleu DETAILS, vous obtiendrez la liste des écoles membres de votre réseau.

# Fiches actions EPS

- La procédure de gestion est similaire à celle des fiches stratégies en sélectionnant l'onglet Fiches actions EPS dans le projet. Il n'y a pas de validation par l'IEN.
- Lors de la création de la fiche actions EPS, les enseignants affectés dans votre école seront automatiquement rattachés à la fiche : les noms et prénoms apparaîtront automatiquement. (Interrogation de l'annuaire fédérateur)
- Il appartient au directeur de :
  - Vérifier cette liste et de la corriger si nécessaire (icône crayon)
  - Compléter les informations manquantes de cette liste : niveaux d'enseignement, etaps, intervenants club ...

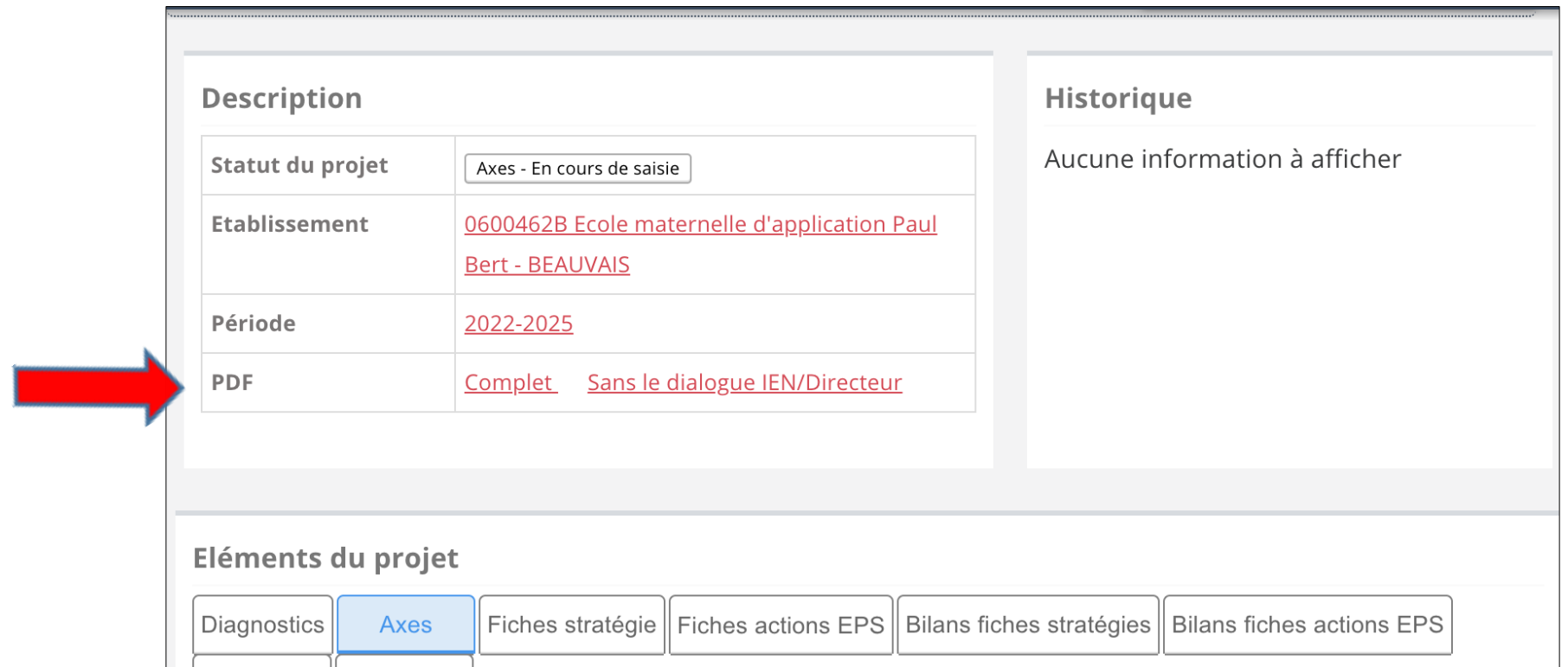
Année scolaire	% Ce2	% Cm2	% Cm2	% Cm2	% Cm2	% Cm2	Nombre enseignants	Génération 2024	Dispositif
<input type="checkbox"/>	fin	fin	ASSN/ASNS	bloc 1	bloc 2	bloc 3	APER	association sportive	Génération 2024
Projet	validé	validé	validé	validé	validé	validé	validé	2024	Bilans Actions

# PDF

Il est possible de générer 2 types de PDF :

- Un PDF complet du projet d'école
- Un PDF sans le dialogue IEN/directeur plus facilement transmissible à des partenaires

Pour générer le PDF, les liens nécessaires se trouvent dans le projet, bloc description



The screenshot displays a web interface with two main panels: 'Description' and 'Historique'. The 'Description' panel contains a table with the following data:

Statut du projet	Axes - En cours de saisie
Etablissement	<a href="#">0600462B Ecole maternelle d'application Paul Bert - BEAUVAIS</a>
Période	<a href="#">2022-2025</a>
PDF	<a href="#">Complet</a> <a href="#">Sans le dialogue IEN/Directeur</a>

A red arrow points to the 'PDF' row. The 'Historique' panel shows 'Aucune information à afficher'. At the bottom, the 'Eléments du projet' section includes buttons for 'Diagnostics', 'Axes', 'Fiches stratégie', 'Fiches actions EPS', 'Bilans fiches stratégies', and 'Bilans fiches actions EPS'. The 'Axes' button is highlighted in blue.