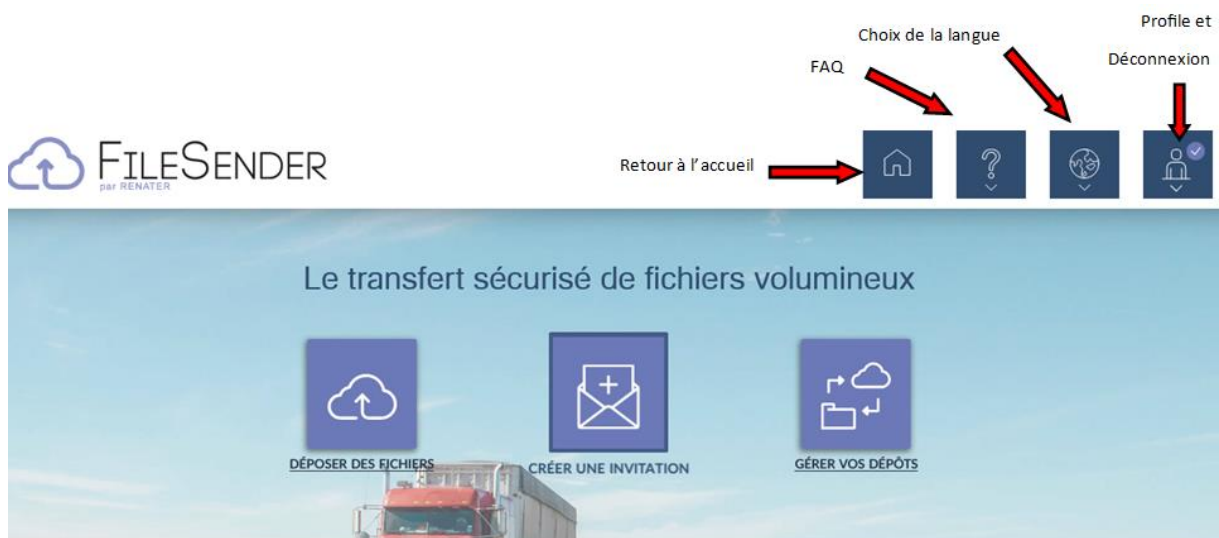


FILESENDER



FileSender vous permet de transférer vos fichiers volumineux de façon sécurisée, jusqu'à 100 Go via une interface web.

Après avoir cliqué sur l'onglet ci-dessus, vous arrivez sur cette page.



1° Déposer des dossiers / fichiers :

Cliquer sur l'onglet « Déposer des dossiers ».

- Vous avez le choix entre Glisser/déposer ou sélectionner vos fichiers depuis votre ordinateur
- Renseigner la date d'expiration du dépôt (15 jours par défaut et jusqu'à 30 jours maximum)
- Vérifier que la case « **Obtenir un lien** » est cochée (la case est cochée par défaut) et cliquer sur « **envoyer** »



Une fois votre fichier téléversé, Copier/coller le lien de téléchargement pour pouvoir le transmettre. Puis fermer la fenêtre « **Succès** »



Vous serez ensuite redirigé vers le détail et récapitulatif de votre dépôt.

The screenshot shows a web interface with a top navigation bar containing tabs: IDENTIFIANT, DESTINATAIRES, TAILLE, FICHIERS, TÉLÉCHARGEMENTS, EXPIRE, and ACTIONS. Below the navigation bar, there is a section titled "Détails" with the following information:

- IDENTIFIANT : 3005088
- CRÉÉ : 18/03/2022
- EXPIRE : 01/04/2022
- TAILLE : 13.6 Mo
- ADRESSE D'EXPÉDITEUR : fabien.van-den-hende@ac-amiens.fr
- OPTIONS :
 - Obtenir un lien au lieu d'envoyer à des destinataires
 - Me notifier à l'expiration
 - Me notifier à chaque téléchargement
 - M'envoyer un rapport à l'expiration du dépôt

Below the details, there is a "LIEN DE TÉLÉCHARGEMENT" with the URL: <https://filesender.renater.fr/?s=download&token=83ffcaf1-3db4-4c05-a229-ae799603ce05>

There is also a section titled "Audit du dépôt" with a button "Consulter l'audit".

At the bottom, there is a section titled "Fichiers" showing a file: "ITS MY LIFE BON JOVI COVER BASSE VDHFAB.mp4 (13.6 Mo) : 0 Téléchargements".

Il ne vous reste plus qu'à coller le lien dans un mail et l'envoyer à vos destinataires.

The screenshot shows an email composition interface with the following fields:

- Envoyer | Orthographe | Sécurité | Enregistrer
- De: fabien vandenhende <fabien.van-den-hende@ac-amiens.fr> fvan-den-hende@ac-amiens.fr
- Pour: ERUN02 - Laon <erun02.laon@ac-amiens.fr>
- Sujet: fichier filesender


Below the fields, there is a toolbar with options: Texte principal, Largeur variable, and various text formatting icons.

<https://filesender.renater.fr/?s=download&token=d5b2304f-f6f2-4aec-a102-161302e3e2bd>



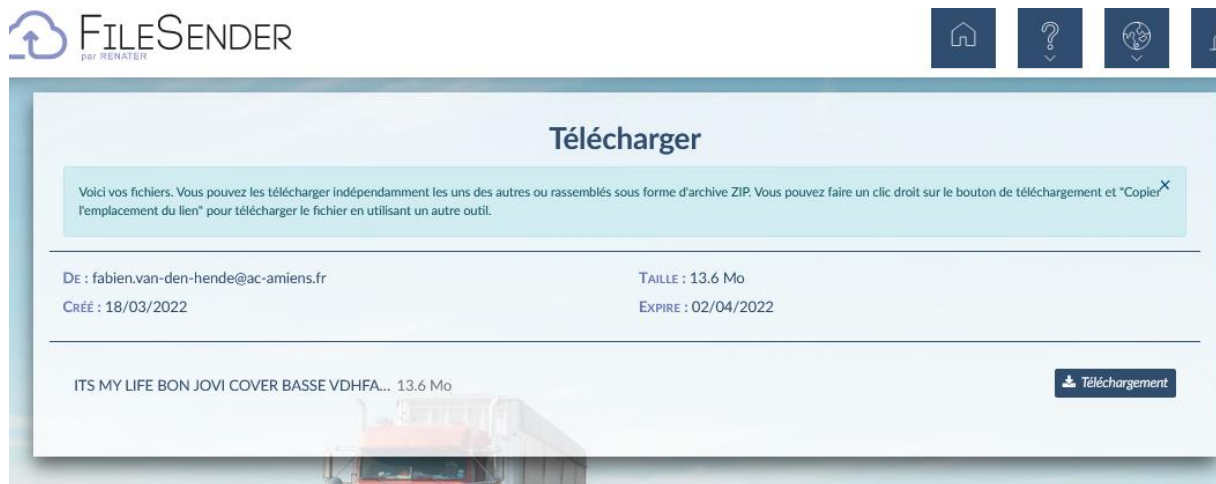
Fabien VAN DEN HENDE
ERUN (enseignant référent aux usages du numérique)
Circonscription de Laon
CITÉ ADMINISTRATIVE - 02000 Laon
Tél : 03 23 26 22 17 | Poste : 2717 | Porte : 203
<http://www.ac-amiens.fr/>

Votre destinataire recevra un mail avec le lien. Il cliquera dessus pour pouvoir télécharger le document envoyé.



<https://filesender.renater.fr/?s=download&token=d5b2304f-f6f2-4aec-a102-161302e3e2bd>

En cliquant sur le lien, il arrivera sur la page de téléchargement.



2 ° Créer une invitation :

Cliquer sur l'onglet CREER UNE INVITATION (*Cet espace vous permet de donner la possibilité à une personne d'utiliser votre espace de dépôt*)

FABIEN VAN DEN HENDE – ERUN CIRCONSCRIPTION DE LAON

- Saisir les adresses email des destinataires (séparées par virgule ou point-virgule)
- Ajouter un sujet et un message si vous le souhaitez
- Sélectionner la date d'expiration de votre dépôt (15 jours par défaut et jusqu'à 30 jours maximum)
- Cliquer sur « Envoyer » pour valider votre dépôt

DE : fabien.van-den-hende@ac-amiens.fr

A :

- erun02.laon@ac-amiens.fr
- fabien.van-den-hende@ac-amiens.fr

Saisir les adresses des destinataires

SUJET (OPTIONNEL) :

TEST ENVOI FICHIER VOLUMINEUX

MESSAGE (OPTIONNEL) :

Voici une vidéo pour Test.

DATE D'EXPIRATION:

02/04/2022

Options d'invitation

- Valable pour un seul dépôt
- Être seul et unique destinataire ⓘ

Options de notification

Options du dépôt des invités

- Obtenir un lien au lieu d'envoyer à des destinataires
- M'ajouter aux destinataires

Options de notification


[Paramètres avancés](#)

J'ACCEPTÉ LES CONDITIONS GÉNÉRALES D'UTILISATION DU SERVICE

Envoyer l'invitation

Options pour personnaliser votre envoi

Vous recevrez un mail de confirmation d'envoi.



Madame, Monsieur,

Une invitation à déposer des fichiers sur [FileSender](#) a été envoyée à erun02.laon@ac-amiens.fr.

Cordialement,
FileSender

Traduire ce message : https://filesender.renater.fr/?s=translate_email&token=419df0d5-3b52-4260-8cd4-14448d9152f6

Votre ou vos destinataires recevront également un mail d'invitation et pourront ainsi déposer leur fichier sur votre compte.

De nepasrepondre-filesender@renater.fr ✨
Sujet **FileSender: TEST ENVOI FICHIER VOLUMINEUX**
Réponse à Moi <fabien.van-den-hende@ac-amiens.fr> ✨
Pour Moi <erun02.laon@ac-amiens.fr> ✨

Madame, Monsieur,

Veillez trouver ci-dessous une invitation de fabien.van-den-hende@ac-amiens.fr pour déposer des fichiers sur [FileSender](#).

Lien de dépôt: <https://filesender.renater.fr/?s=upload&vid=32ea4756-c6a4-44f8-9896-f014dd4f765a>

Cette invitation est valable jusqu'au 02/04/2022 après quoi elle sera automatiquement révoquée.

Message de fabien.van-den-hende@ac-amiens.fr:

Voici une vidéo pour Test.

Cordialement,
FileSender

Lors de l'envoi de vos fichiers, d'autres options s'offrent à vous comme **Chiffrer vos fichiers**

Le chiffrement de bout en bout permet de renforcer la sécurité des données que vous souhaitez transférer. Ainsi, personne, pas même les administrateurs de FileSender, ne pourront ouvrir vos fichiers, sauf les destinataires à qui vous aurez transmis le mot de passe.

- Cocher la case « **Chiffrement de fichier** »
- Puis saisir un mot de passe ou générer un mot de passe aléatoire avec le bouton « **générer un mot de passe** »
- **ATTENTION** : Pensez à Conserver votre mot de passe pour pouvoir le transmettre aux destinataires ultérieurement
- Pour copier/coller votre mot de passe il doit être visible, cliquer l'icône « œil »

The screenshot shows the FileSender interface with the following elements:

- File:** LA DACTYLOLOGIE.mp4...
- From:** erun02.laon@ac-amiens.fr
- Options:**
 - Chiffrement de fichier
 - MOT DE PASSE : [input field with eye icon]
 - Générer un mot de passe
- Expiration:** 02/04/2022
- Language:** Français
- Obtenir un lien au lieu d'envoyer à des destinataires
- [Options de notification](#)
- [Paramètres avancés](#)

Warning Box:

- ⚠ Les fichiers chiffrés d'une taille égale ou supérieure à 4Go peuvent ne pas être envoyés correctement, ceci est dû aux limitations du navigateur.
- ⚠ Chiffrement de bout en bout. Vos fichiers sont chiffrés dans votre navigateur. C'est à vous de communiquer le mot de passe aux destinataires, nous ne stockons pas les mots de passe.
- ⚠ Le chiffrement des fichiers impactera significativement les performances de votre navigateur, tant pour l'émetteur que pour les destinataires.






J'ACCEPTÉ LES [CONDITIONS GÉNÉRALES D'UTILISATION DU SERVICE](#)

3 ° Gérer vos dépôts :

Accéder à la liste de vos dépôts disponibles et fermés.



Depuis cette liste vous pouvez effectuer plusieurs actions :

	Cette icône vous permet d'accéder au détail du dépôt
	Cette icône vous permet de supprimer le dépôt
	Cette icône vous permet d'ajouter un destinataire à votre dépôt
	Cette icône vous permet d'envoyer un rappel à vos destinataires
	Cette icône vous permet d'accéder au suivi des événements liés à un dépôt

A vous de télécharger

